

- D** Montage und Betriebsanleitung
- GB USA** Assembly and Operating Instructions
- F** Instructions de montage et d'utilisation
- E** Instrucciones de uso y montaje
- P** Instruções de montagem e modo de utilização
- I** Istruzioni di montaggio e d'uso
- PL** Instrukcja obsługi i montażu

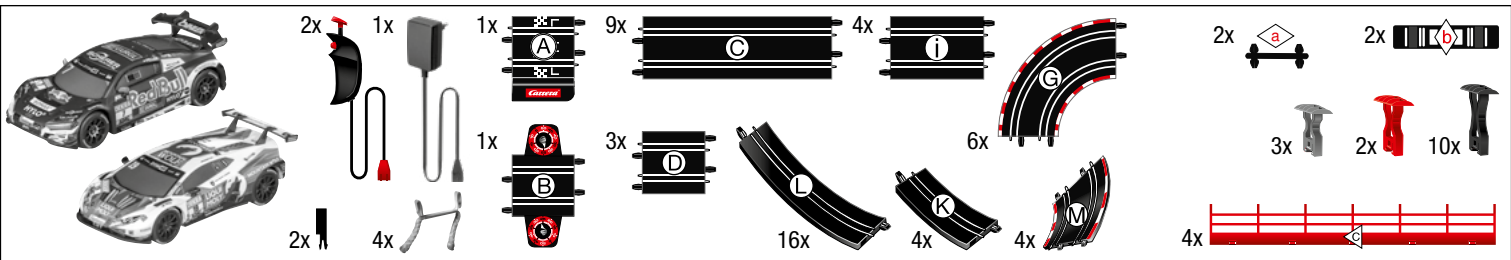


- NL** Montage- en gebruiksaanwijzing
- S** Monterings- och bruksanvisning
- FIN** Asennus- ja käyttöohjeet
- H** Összeszerelési és használati útmutató
- GR** Οδηγίες συναρμολόγησης και λειτουργίας
- Arabic** إرشادات التركيب و الاستخدام

Carrera Toys GmbH · Rennbahn Allee 1 · 5412 Puch / Salzburg · Austria
 Carrera Revell of Americas Inc. · Suite 307N · 197 Route 18 South · East Brunswick, NJ 08816 · USA
 Carrera Revell UK Ltd. · Unit 10 · Old Airfield Industrial Estate · Cheddington Lane · Tring HP23 4QR · United Kingdom

carrera-toys.com

20062596



D Driver Guide
 Slotcar-Rennen machen Spaß und sind eine Herausforderung, denn es erfordert ein gewisses Maß an Geschicklichkeit. Autos, die von der Strecke fliegen, sind normal und Teil des Spaßes und der Rennherausforderung. Mach dich bereit und hab Spaß mit deiner Carrera GO!!! Rennbahn.

GB USA Driver Guide
 Electric slot car racing is fun and challenging. It requires some degree of skill. Cars flying off the track are normal and part of the fun and the racing challenge. Get ready and have fun with your Carrera GO!!!

F Guide du conducteur
 Les courses de voitures sont amusantes et stimulantes. Mais elles requièrent un certain degré d'habileté. Les voitures qui sortent de la piste sont normales et font partie du plaisir et du défi de la course. Prépare-toi et amuse-toi avec ton Carrera GO!!!

E Driver Guide
 Las carreras de coches de slot son divertidas y desafiantes, ya que requieren cierta habilidad. Que los coches salgan volando de la pista es normal y forma parte de la diversión y del desafío de las carreras. Prepárate y diviértete con tu Carrera GO!!! Pista de carreras.

I Driver Guide
 Le gare di slot car sono divertenti e ti mettono alla prova, perché richiedono una certa dose di abilità. Le auto che volano fuoripista sono normali e fanno parte del divertimento e della sfida della corsa. Preparati e divertiti con la tua pista Carrera GO!!!

Die dargestellten Farben weichen teilweise vom Original ab.
 Some of the colors shown differ from the original.
 Les couleurs représentées diffèrent en partie de l'original.
 Algunos colores difieren del original.
 Alcuni dei colori mostrati differiscono dall'originale.

220 x 98 cm
7.22 x 3.22 feet

8,9 m
29.2 feet

D Bahnlayout
 Du kannst deine Carrera GO!!! Rennbahnbahn an deine Fertigkeit anpassen. Auf der Verpackungsrückseite findest du Aufbaualternativen mit und ohne Looping. Ohne Looping ist die Bahn leichter zu fahren. Trainiere deine Skills und meistere den Looping!

GB USA Race Track
 You can adapt your Carrera GO!!! race track to your skills. On the back of the packaging you will find layout alternatives with and without looping. The track is easier to ride without the loop. Train your skills and master the loop!

F Disposition du circuit
 Tu peux adapter ton circuit Carrera GO !!! à tes compétences. Au dos de l'emballage, tu trouveras des alternatives de montage avec et sans looping. Les circuits sans looping sont les plus faciles. Entraîne-toi et maîtrise le circuit !

E Pista de carreras
 Puedes personalizar tu pista de carreras Carrera GO!!! según tu nivel de habilidad. según tu nivel de habilidad. En la parte posterior del embalaje encontrarás alternativas de montaje con y sin looping. La pista es más fácil de recorrer sin looping. ¡Practica tus habilidades y domina el looping!

I Pista da corsa
 Puoi adattare la tua pista Carrera GO!!! alle tue abilità. Sul lato della confezione sono riportate alternative di costruzione con e senza looping. Senza looping, la pista è più facile da percorrere. Allena le tue capacità e impara a dominare il looping!

WARNING:
 CHOKING HAZARD - SMALL PARTS
 NOT FOR CHILDREN UNDER 3 YEARS.

ATTENTION:
 DANGER D'ÉTOUFFEMENT - PRÉSENCE DE PETITES PIÈCES
 NE CONVIENT PAS AUX ENFANTS DE MOINS DE 3 ANS.

D Technische und designbedingte Änderungen vorbehalten.
GB USA Subject to technical and design-related changes.
F Sous réserve de modifications techniques ou de design.

E Se reserva el derecho de efectuar modificaciones técnicas y relacionadas con el diseño.
P Reservados os direitos de alterações técnicas e no design.
I Con riserva di modifiche tecniche e di design.

PL Zastrzegamy sobie możliwość zmian.
NL Technische en designgeboden afwijkingen voorbehouden.
S Med reservation för tekniska och designrelaterade ändringar.
FIN Oikeus tekniikan ja muotoilun aiheuttamiin muutoksiin pidätetään.

H Műszaki és konstrukciós változások előfordulhatnak.
GR Εμπρόσθαυ τεχνικών - σχεδιαστικών τροποποιήσεων.
 بقى حق التغييرات التقنية والتصميمية محفوظا

4 **EU** **V!** **GB** **V!** **USA** **V!**

V = V

! **V ≠ V**

EU **GB** **USA**



D Kontaktsschleifer
Wenn dein Auto stehen bleibt, weil es den Kontakt zur Fahrbahn verliert, dann überprüfe den Zustand deiner Kontaktsschleifer auf der Fahrzeug Unterseite. Hilfe dazu findest du in nachstehenden Bildern und mit QR Code.
Artikelnummer 20061510 - Doppelschleiferbürsten

GB USA Contact Brushes
If your car stops because it loses contact with the road, check the condition of your contact brushes on the underside of the vehicle. For help, see the images and use the QR code below.
Spare Part No. 20061510 - Contact Brushes

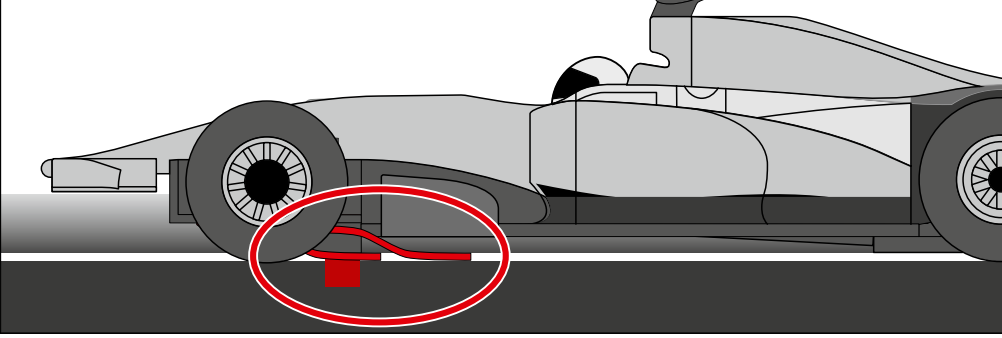
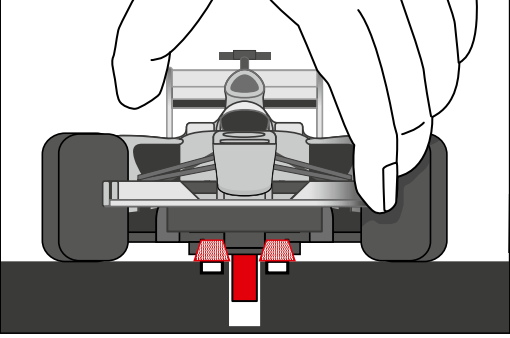
F Les brosses de contact
Si ta voiture s'arrête parce qu'elle perd le contact avec le circuit, vérifie l'état des brosses de contact en dessous du véhicule. Pour t'aider, consulte les images et utilise le code QR ci-dessous.
Numéro d'article 20061510 - Frotteurs doubles

E Trecillas de contacto
Si tu coche se para porque pierde contacto con la carretera, comprueba el estado de las trecillas de contacto de los bajos del vehículo. Encontrarás ayuda en las imágenes siguientes y con el código QR.
Artículo número 20061510 - Trecillas dobles

I Contatti striscianti
Se la tua auto si ferma perché perde il contatto con la pista, controlla le condizioni dei tuoi contatti striscianti sul lato inferiore della vettura. Puoi aiutarti con le immagini seguenti e il QR Code.
Codice articolo 20061510 - spazzole per contatti striscianti doppi



Youtube.com → Carrera Tutorial I How to handle our contact brushes correctly



D Turbo Boost
Der Turbo Boost beschleunigt dein Auto, um besser durch den Looping zu kommen. Schau das Info-Video in folgendem Link an, trainiere deine Skills und fahre mit Highspeed durch den Race Track!

GB USA Turbo Boost
The Turbo Boost speeds up your car to get through the loop better. Watch the info video in the following link, practise your skills and drive through the race track at high speed!

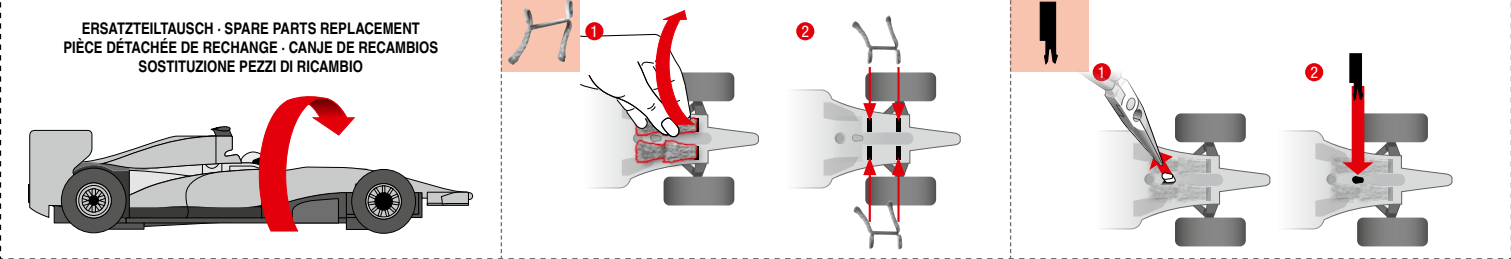
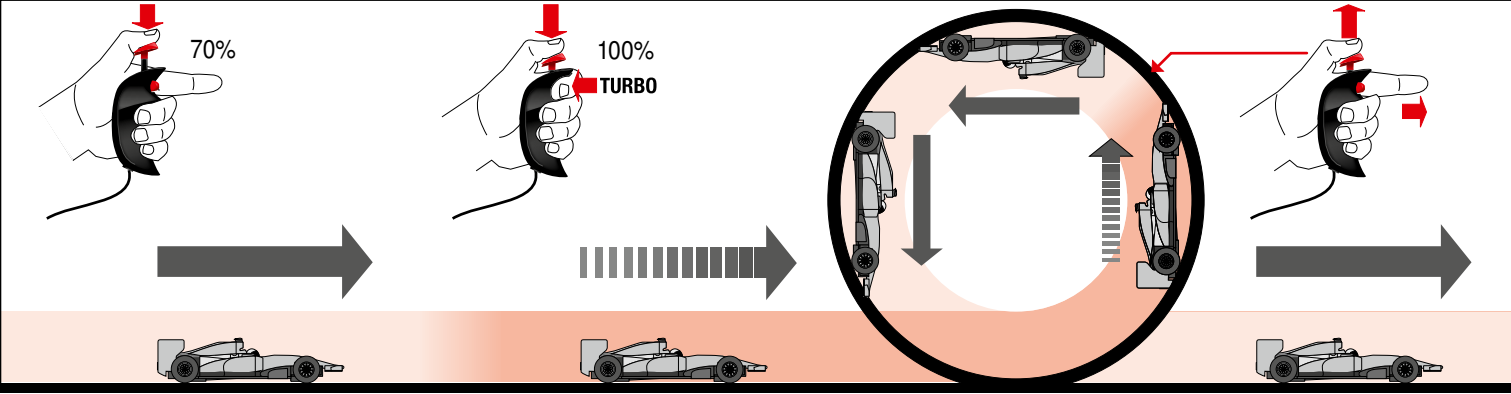
F Turbo Boost
Le Turbo Boost accélère ta voiture pour qu'elle passe mieux le looping. Regarde la vidéo d'information dans le lien suivant, entraîne-toi et roule à grande vitesse !

E Turbo Boost
El Turbo Boost acelera tu coche para que atravases mejor el looping. Mira el video informativo en el siguiente enlace, practica tus habilidades y conduce a gran velocidad por la pista de carreras.

I Turbo Boost
Il Turbo Boost accelera la tua auto per superare meglio il looping. Guarda il video informativo del link seguente, allena le tue capacità e attraversa la pista a tutta velocità!

Youtube.com → Carrera GO!!! Tutorial: How to drive appropriate!
www.youtube.com/watch?v=1gV5K5VnGRQ

Finde auch andere Tutorial-Videos von Carrera online!
Find other Carrera tutorial videos online!
Trouve aussi d'autres vidéos tutorielles de Carrera en ligne!
Encontrarás más tutoriales de Carrera en línea!
Altri video-tutorial Carrera sono disponibili online!



D WICHTIG! Deko-Elemente und Carrera Fahrzeuge werden als Symbol-Abbildungen dargestellt. Nur zum Zweck der Anleitung. Verpackungsinhalt siehe Stückliste. **GB/USA** IMPORTANT! Decorative elements and Carrera vehicles are presented as symbolic illustrations, purely for the purposes of the instructions. For package contents see parts list. **F** IMPORTANT! Les éléments de décoration et les véhicules Carrera sont représentés sous forme de figures symboliques, uniquement à des fins d'instruction. Pour le contenu de l'emballage, voir la liste de pièces. **E** IMPORTANT! Los elementos decorativos y los vehículos Carrera se muestran en imágenes con símbolo. Solo para servir a las instrucciones. Véase lista de piezas del contenido del paquete. **I** IMPORTANTE! Os elementos de decoração e os carros Carrera são representados em forma de símbolos. Apenas para efeitos informativos. Ver o conteúdo da embalagem na lista de peças. **NL** BELANGRIJK! Decoratie-elementen en Carrera-voertuigen worden als symbolen afgebeeld, slechts ter illustratie van de handleiding. De verpakking inhoud vindt u op de stuklijst. **S** VIKTIG! Dekorelement och Carrera-fordon visas som symboler. Endast i informationssyfte. Förpackningsinnehåll se stycklistan. **FIN** TÄRKEÄÄ! Deko-elementit ja Carrera-ajoneuvot esitetään symboli-kuvin. Vain ohjeita varten. Pakkauksen sisältö, katso osaluettelo. **H** FONTOS! A dekorációs elemek és a Carrera járművek szimbólumbraként kerülnek ábrázolásra. Csúpan a leírás céljára. A csomagolás tartalmát lásd a darabjegyzékben. **GR** ΣΗΜΑΝΤΙΚΟ! Δεκορημικά στοιχεία και τα οχημάτα Carrera παρομοιάζονται με συμβολικές απεικονίσεις. Μόνο στις οδηγίες. Περιεχόμενο συσκευασίας βλ. λίστα τεμαχίων.